


ALTERNATİF E-POSTA AYARLAMA İŞLEMLERİ

Kurumumuz e-posta şifresini unuttuğunuzda yeni şifrenizi oluşturabilmeniz için alternatif e-posta hizmetini yapılandırmanız gerekmektedir. Bu yapılandırma işlemi aşağıdaki gibi yapılmaktadır.

Adım 1. Adres satırına “<http://aka.ms/ssprsetup>” yazınız. Karşınıza aşağıdaki gibi bir giriş formu gelecektir.



Adım 2. Kurum mail adresinizle giriş işlemini yapınız.

Microsoft Azure

Oturum açmak için kullanmak istediğiniz hesabın e-posta adresini girin.

E-Posta adresinizi yazın

test@ybu.edu.tr

Devam **Devam a tıklayın**

İş veya okul hesabınız bu sembolü gördüğünüz her yerde kullanılabilir.
© 2015 Microsoft. Kullanım koşulları | Gizlilik ve Tanımlama Bilgileri

https://login.mi... Microsoft App Access Pane...

Microsoft Azure

İş veya okul hesabınızla oturum açın

test@ybu.edu.tr

..... **E-Posta şifrenizi girin**

Oturumumu açık bırak

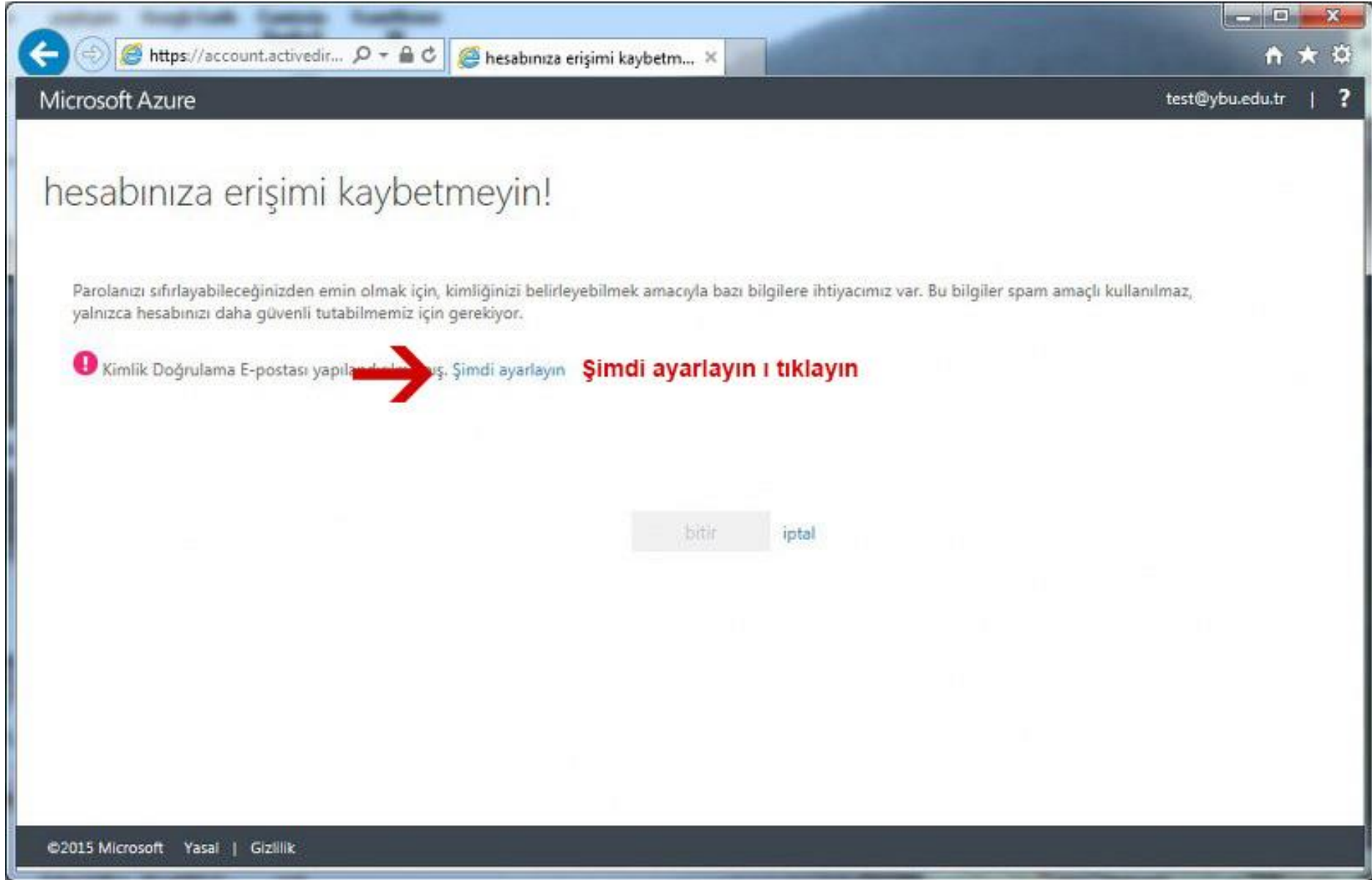
Oturum Aç İptal

Oturum Aç tıklayın
Hesabınıza erişemiyor musunuz?

İş veya okul hesabınız bu sembolü gördüğünüz her yerde kullanılabilir.
© 2015 Microsoft. Kullanım koşulları Gizlilik ve Tanımlama Bilgileri

Cloud optimize your business

Adım 3. Kimlik doğrulama E-postası yapılandırılmamış ise “Şimdi ayarlayın” ’ı tıklayınız. Eğer yapılandırıđınız e-posta adresini deđiřtirmek isterseniz bu formda Şimdi ayarlayın yerine “Deđiřtir” ’i tıklayarak tanımlı olan alternatif e postanızı deđiřtirebilirsiniz.



Adım 4. Alternatif e-posta adresinizi yazınız ve “bana e-posta gönder” butonuna tıklayınız. Alternatif e-posta adresinizi doğrulamanız için sistem tarafından doğrulama kodu gönderilecektir.

Microsoft Azure

test@ybu.edu.tr | ?

hesabınıza erişimi kaybetmeyin!

Lütfen aşağıdan kimlik doğrulama e-posta adresinizi doğrulayın.

Kimlik Doğrulama E-postası

Doğrulama kodu gönderilebilmesi için kullandığınız farklı bir e-posta adresinizi yazın (hotmail, gmail v.b.)

bana e-posta gönder → **bana e-posta gönder e tıklayın**

[geri](#)

©2015 Microsoft Yasal | Gizlilik

Adım 5. Alternatif e-posta adresinizi farklı bir sekmede veya pencerede açarak gönderilen doğrulama kodunu kopyalayınız.

Yıldırım Beyazıt Üniversitesi account email verification code Gelen Kutusu x

Microsoft Online Services Team <msonlineservicesteam@microsoftonline.com> 11:57 (0 dakika önce) ☆

Alıcı: bana ▾

İngilizce ▾ > Türkçe ▾ İletiyi çevir İngilizce için kapat x

Verify your email address

Thanks for verifying your test@ybu.edu.tr account!

Your code is: 327150 → **Vermiş olduğunuz E-posta adresinize doğrulama kodu gelecek, bu kodu kopyalayın**

Sincerely,
The Azure Active Directory Team

Microsoft Corporation | One Microsoft Way Redmond, WA 98052-6399

This message was sent from an unmonitored email address. Please do not reply to this message.

[Privacy](#) | [Legal](#)

Microsoft

Adım 6. Kodu formda aşağıdaki resimde belirtilen metin alanına yapıştırarak doğrula butonunu tıklayınız.

Microsoft Azure test@ybu.edu.tr | ?

hesabınıza erişimi kaybetmeyin!

Lütfen aşağıdan kimlik doğrulama e-posta adresinizi doğrulayın.

Kimlik Doğrulama E-postası

[bana e-posta gönder.](#)

E-posta adresinize doğrulama kodu içeren bir e-posta gönderilmiştir.

 → **Doğrula yı tıklayın**

[yeniden dene](#)

E-postanıza gelen doğrulama kodunu buraya yazın

©2015 Microsoft [Yasal](#) | [Gizlilik](#)

Adım 7. Yapılan işlemlerin geçerli olabilmesi için bitir butonuna tıklayınız.

Microsoft Azure test@ybu.edu.tr | ?

hesabınıza erişimi kaybetmeyin!

Teşekkür ederiz! Parolanızı unutursanız, hesabınızı kurtarmak için aşağıdaki bilgileri kullanacağız. Bu sayfayı kapatmak için "bitir"e tıklayın.

✔ Kimlik Doğrulama E-postası gmehmetlioglu@gmail.com olarak ayarlanmış. [Değiştir](#)


Doğrulama E-Postanız ayarlandı. Değiştirmek istediğinizde 'Değiştir' i tıklayarak değiştirebilirsiniz.

[→ bitir](#) iptal

Bitir i tıklayın

©2015 Microsoft Yasal | Gizlilik

Adım 8. E-posta şifrenizi unuttuğunuzda artık kendiniz alternatif e-posta adresiniz ile yeni bir şifre edinebilirsiniz (Ayrıntılı bilgi Parola Sıfırlama İşlemleri kılavuzunda bulunmaktadır). Oturumunuzu kapatabilir veya aşağıdaki butona tıklayarak e-postalarınızı açabilirsiniz.



Office 365 Outlook

YILDIRIM BEYAZIT ÜNİVERSİTESİ

Gelen Kutusu TARIHE GÖRE KONUŞMALAR

Tümü Okunmamış Bana Bayrak eklenmiş

Microsoft Online Services Team
Yıldırım Beyazıt Üniversitesi parolanız sıfırlandı 12:26
Parola sıfırlama bildirimini Hesabınızın parolası kısa süre ö...

Okumak için bir öğe seçin.
Oturum açıldığında her zaman ilk öğeyi seçmek için buraya tıklayın

Office 365 Outlook

Yeni

Posta ve Kişilerde ara

Klasörler

Gelen Kutusu 1

Gönderilmiş Öğeler

Taslaklar

Daha fazla

Gruplar Yeni

Gruplar kişileri bir araya getirir. Bir gruba katılın veya yeni bir grup oluşturun.

Gruplara gözet

Grup oluşturun